




SMOBI : Solution de MOBilité de l'Intradef

SMOBI (Solution de MOBilité de l'Intradef) est la solution de mobilité sécurisée qui permet aux agents du ministère d'accéder au réseau INTRADEF en dehors des emprises du Ministère des Armées

Cette solution permet d'accéder au réseau Intradef aussi bien au bureau qu'en mobilité.




Elle repose sur les éléments suivants :

- Une suite logicielle : Cryptosmart, Cryhod et service SMOBI.

Logiciel	Fonctionnalités simplifiées
Cryptosmart 	<ul style="list-style-type: none">• authentification de l'utilisateur par code de sécurité• authentification sur la passerelle SMOBI• chiffrement de tous les flux sortant
Cryhod 	<ul style="list-style-type: none">• Chiffrement du disque dur de la machine
Service SMOBI 	<ul style="list-style-type: none">• détection de l'environnement réseau (LAN Intradef ou pas)• configuration de la machine en fonction de l'environnement réseau




Cette icône change de couleur en fonction du mode de connexion du PC :


Icône affichée	Signification
	Le PC est connecté à Intradef avec le réseau du MINARM
	Le PC est connecté à Intradef en mode nomade
	Le PC n'est pas connecté à Intradef

Installation du SMOBI :


Il faut faire une demande de descente de la solution SMOBI via DIADEME :



Espace de travail
Poste, impression, téléphonie fixe, mutation



Communication & Mobilité
Messagerie, Annudéf, SMOBI



Liaisons & Réseaux
informatiques & téléphoniques

Cette action ne peut être effectuée que par un technicien du CIRISI ou un CorSIC.
(Correspondant Systèmes d'Information et de Communication)

Installation du service SMOBI sur PC portable

Installation du service SMOBI sur PC portable

La solution de mobilité sécurisée de l'Intredef (SMOBI) sur PC portable offre un accès distant à l'Intredef depuis une box ADSL ou fibre « privée », par WIFI ou par câble.

Cette solution est également disponible par clé 3G (non fournie par la DIRISI). Elle permet aux utilisateurs qui en sont dotés d'avoir accès, en situation de nomadisme, aux services suivants : accès à la messagerie de l'Intredef (avec synchronisation de la messagerie, du calendrier, des contacts, des tâches) ; accès à la navigation sur l'Intredef (applications métiers accessibles depuis un navigateur, communautés de travail, @nnudef, moteur de recherche) ; accès à la navigation sur Internet par l'intermédiaire du service ISPT (pas encore disponible).

Cette demande doit être utilisée pour demander l'installation des logiciels SMOBI sur un PC portable qui n'en dispose pas. Elle n'inclut pas la fourniture du token PC.

* Demandé par

* Demandé pour

* Téléphone du contact

* Nom d'UC

Mon poste n'est pas présent

Date de réalisation souhaitée

Informations complémentaires

Le chiffrement du disque dur protège vos données en cas de perte ou de vol de votre terminal SMOBI. Cette fonction est assurée par l'outil Cryhod.

Cryhod est un outil de chiffrement de disque édité par la société Prim'X. Il permet de protéger en confidentialité les données présentes sur un support de stockage en chiffrant l'ensemble du support ou certaines de ses partitions. Le produit protège principalement l'utilisateur contre la fuite de données issue du vol de son disque dur. Il est donc particulièrement adapté à la protection des données sur les postes nomades.

Liste d'accès personnelle

Choix d'un mot de passe
Choisissez un mot de passe avec une force convenable (pastille verte), et confirmez-le.

Choisissez votre identifiant utilisateur :
prenom.nom@intradef.gouv.fr

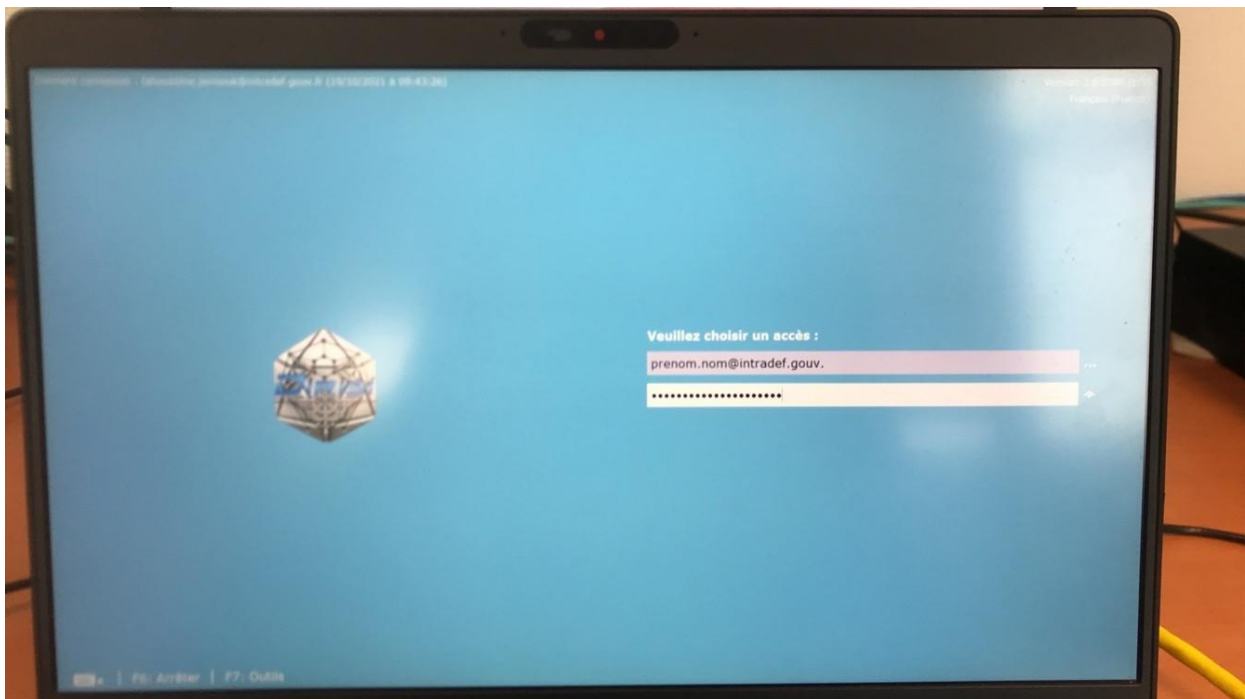
Choisissez votre nouveau mot de passe :
●●●●●●●● ✓

Saisissez le à nouveau pour confirmation :
●●●●●●●● ✓

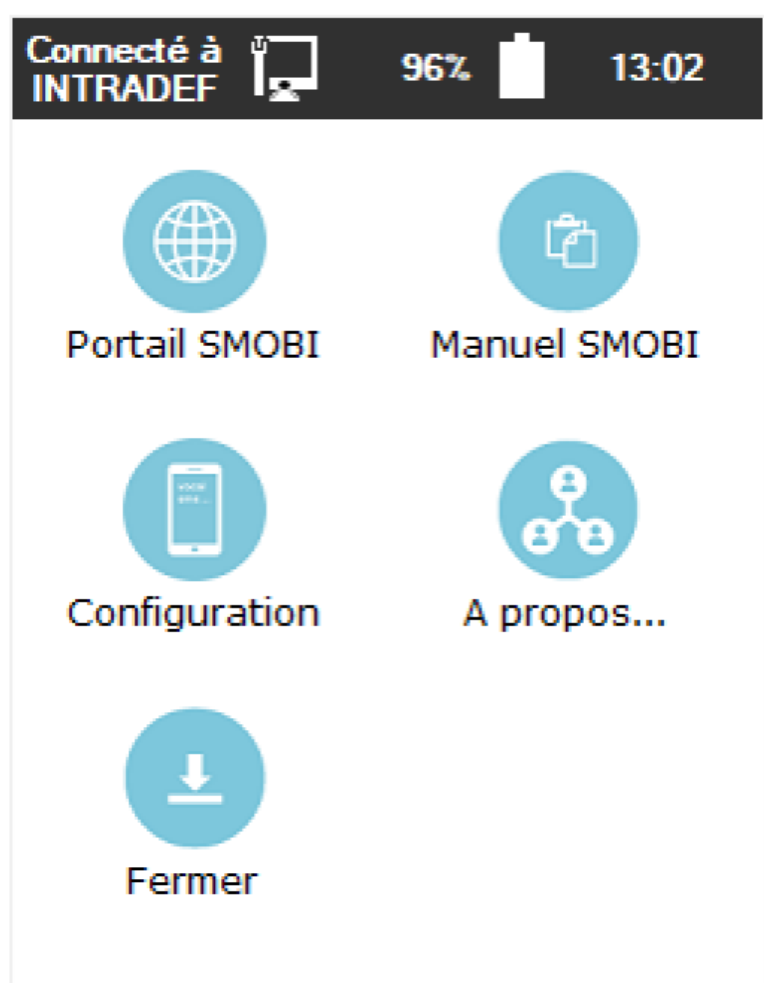
Pour être accepté un mot de passe doit respecter 100% des contraintes suivantes : 10 caractères, dont 2 majuscules, 2 minuscules, 1 ponctuation, 1 chiffre (dans n'importe quel ordre). Les caractères répétés ne sont pas comptabilisés. Si ces recommandations ne sont pas suivies le mot de passe sera refusé. De plus la touche située entre 'MAJ' et 'w' et les combinaisons de touches utilisant Alt-Gr ne sont pas autorisées.







< Précédent Suivant > Annuler

Suite à cela, la machine va se chiffrer et au redémarrage, un nouvel écran Cryhod s'affichera :



Voici l'interface SMOBI finale :



Icône	Fonction	
 Portail SMOBI	<p>Si une connexion Intradef est établie, ce lien ouvre le navigateur sur la page d'accueil du portail SMOBI.</p> <p>Ce portail permet d'obtenir les dernières informations sur le service SMOBI, d'avoir accès à la base de connaissance SMOBI et de poser des questions sur l'utilisation de SMOBI à l'équipe projet.</p>	
 Manuel SMOBI	<p>Ouvre le manuel d'utilisation de la solution SMOBI sur PC.</p>	
 Configuration	<p>Affiche le menu « <i>Configuration</i> », voir paragraphe suivant.</p>	
 A propos...	<p>Affiche la version du service SMOBI installée sur votre PC, et rappelle le numéro de téléphone à contacter en cas de dysfonctionnement de votre terminal.</p>	
 Fermer	<p>Ferme l'interface SMOBI.</p> <p>L'interface se ferme également si vous cliquez sur un élément extérieur à celle-ci.</p> <p>Elle peut être de nouveau affichée en cliquant sur l'icône SMOBI dans la barre des tâches Windows.</p>	